

УПРАВЛЕНИЕ
ОБРАЗОВАНИЕМ
АДМИНИСТРАЦИИ
МУНИЦИПАЛЬНОГО
ОБРАЗОВАНИЯ
КУЩЕВСКИЙ РАЙОН
ИНН 70-0016-19
ОГРН 700302547590
Крулевая ул., 4,
с/п/о Кушелевка,
Краснодарский край, 352830
телефон (86123) 5-48-73
факс (86123) 5-41-33

Руководителю ОУ

от 14.08.2020 г. № 2123

на № _____ от _____

Управление образованием администрации муниципального образования Кушевский район и МКУ «Центр развития образования» направляет вам результаты проведенного мониторинга результатов Единого государственного экзамена (ЕГЭ) 2020 года по всем предметам общеобразовательных организаций муниципального образования Кушевский район (приложение).

Рекомендуем Вам изучить результаты мониторинга и провести анализ по вашей организации.

Начальник управления образованием
администрации муниципального образования
Кушевский район:

В.О. Богунова

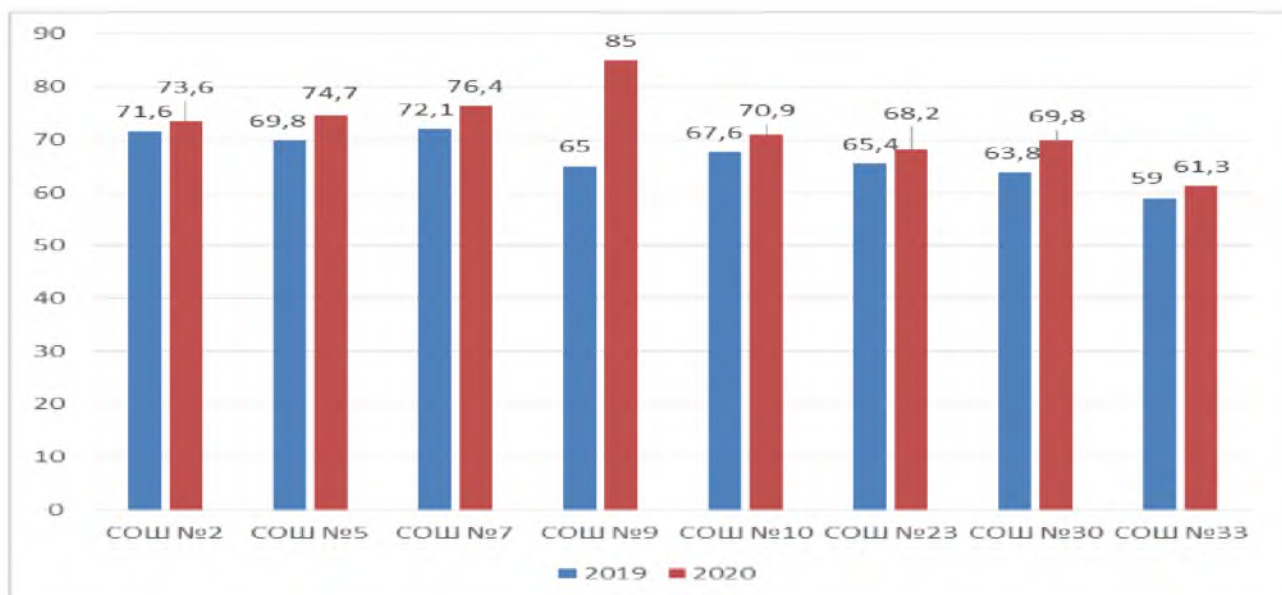
О.В. Петрова
5-48-92

Анализ результатов единого государственного экзамена 2020 года в Кушевском районе (по уровню усвоенных знаний)

Выпускники Кушевского района сдавали экзамены в форме ЕГЭ по 11 предметам: русский язык, математика (профильная), география, литература, физика, история, обществознание, химия, биология, английский язык, информатика. Средний балл в 2020 году в районе повысился по двум предметам: по истории (на 0,2 балла) и по обществознанию (на 3,2 балла). Нет в 2020 году 100-бальных результатов (в 2019 г. их было шесть).

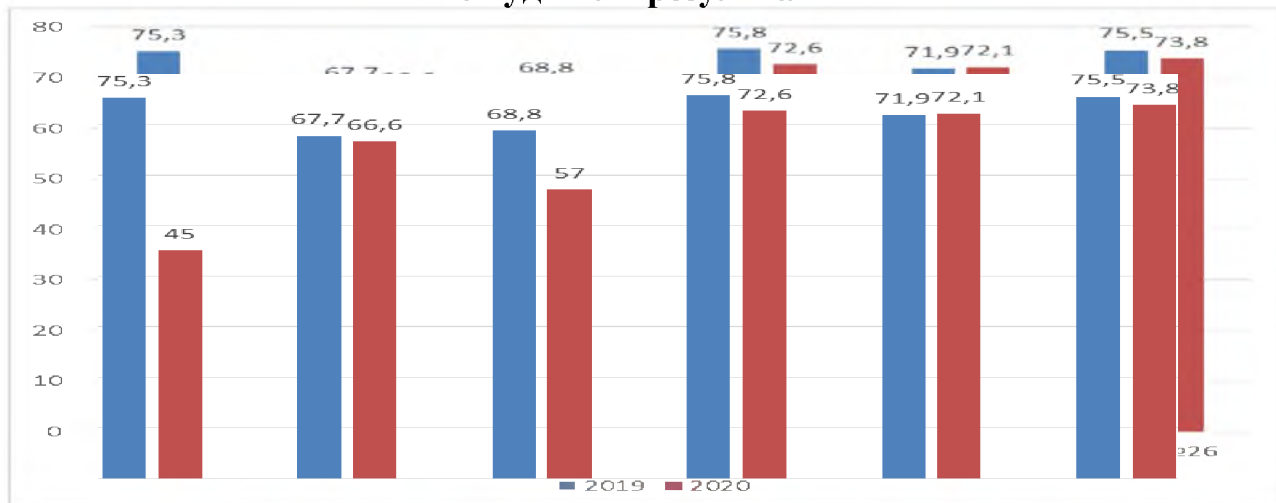
Русский язык в 2020 году сдавали 233 выпускника (в 2019 -311). Не все они преодолели порог успешности в 24 балла. Средний балл составил **70,4** (в 2019 –70,9 балла), что ниже среднекраевого показателя в 73,6 баллов. В общем наблюдается отрицательная динамика результатов.

Улучшили результаты



Положительную динамику в сравнении с прошлым годом демонстрируют СОШ № 2, 5, 7, 9, 10, 23, 30, 33.

Ухудшили результаты



В сравнении с прошлым годом средний балл понизился в СОШ № 3, 6, 14, 16, 20, 26. В СОШ № 1- стабильные результаты.

Лучшие по школе результаты у СОШ № 9 - 85 баллов, СОШ № 2- 73, 9 балла, СОШ № 1 – 77, 1 балла. В таблице 1 представлены итоги ЕГЭ по русскому языку в разрезе школ, в сравнении с районным показателем по величине тестовых результатов.

Таблица 1.

Русский язык ЕГЭ 2020						
№ п/п	ОО	Кол-во участнико в ЕГЭ	Доля набравших ниже порога (0-23 б.), в %	Доля набравших от порога до 60, в %	Доля набравших от 60 до 80, в %	Доля набравших более 80, в %
1	СОШ №1	28	0	7,1	50	42,9
2	СОШ №2	11	0	0	72,7	27,3
3	СОШ №3	0				
4	СОШ №4	47	0	34	46,8	19,1
5	СОШ №5	19	0	10,5	63,2	26,3
6	СОШ №6	40	2,5	35	47,5	15
7	СОШ №7	9	0	0	66,7	33,3
8	СОШ №9	1	0	0	0	100
9	СОШ №10	15	0	20	66,7	13,3
10	СОШ №14	3	0	66,7	33,3	0
11	СОШ №16	21	0	4,8	76,2	19
12	СОШ №20	6	0	0	100	0
13	СОШ №23	10	0	20	70	10
14	СОШ №26	6	0	33,3	33,3	33,3
15	СОШ №30	13	0	30,8	46,2	23,1
16	СОШ №33	4	0	75	0	25
	РАЙОН	233	0,4	21,9	55,4	22,3

По результатам работы в 2020 году, 0,4 % учащихся района не преодолели порог успешности. Такие выпускники есть только в одной школе из 16 средних школ – МАОУ СОШ № 6 им. С.Т. Куцева (2,5 %).

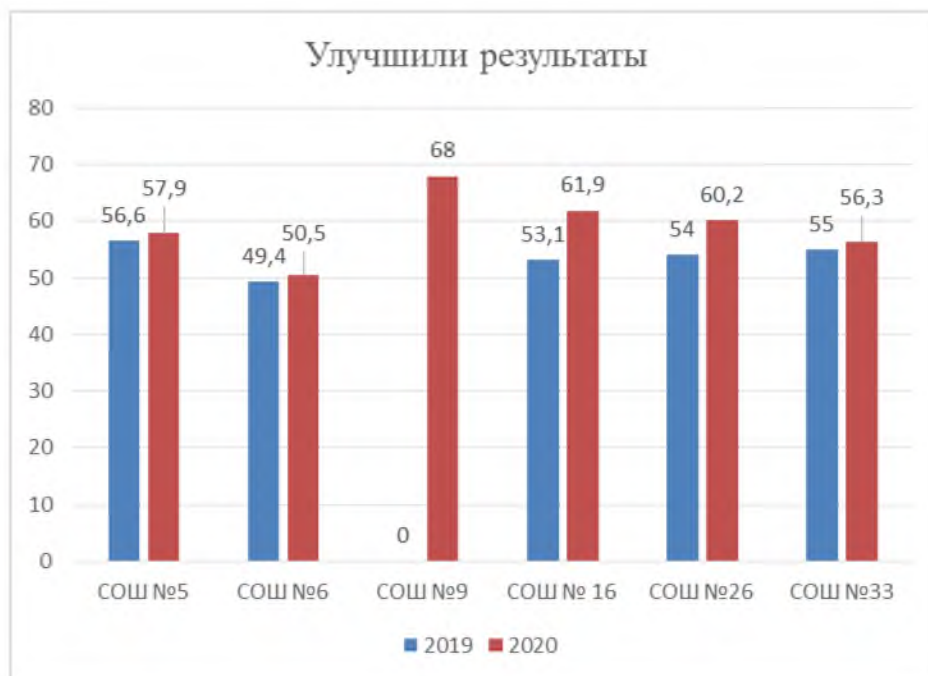
Доля набравших более 80 баллов в районе составила только 22,3 %. Высокое значение этого показателя в СОШ № 9 – 100 % (1 ученик), СОШ № 1 – практически половина выпускников – 42,9 %. Настораживает, что таких учащихся вообще нет в СОШ № 14 и СОШ № 20.

Высокая доля детей, набравших от 60 до 80 баллов в СОШ № 20 (100%), СОШ № 16 (76,2 %), СОШ № 2 (72,7 %), СОШ № 23 (70 %). В районе на таких детей приходится 55,4 %.

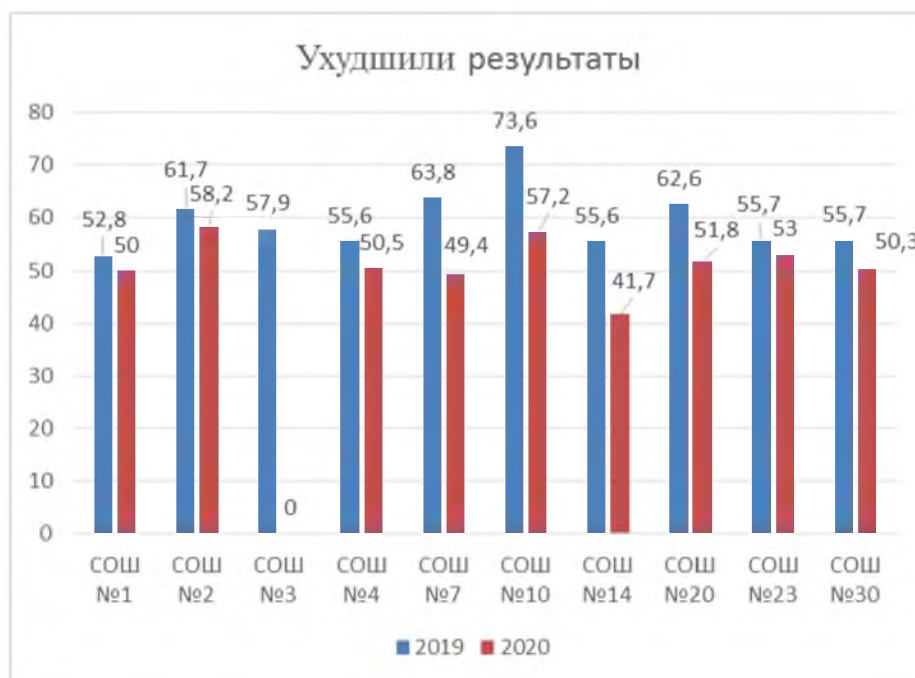
Низкие результаты работы по этому предмету в СОШ № 14 и СОШ № 33. Процентная доля детей, набравших баллы от порога до 60 баллов составила 66,7 % и 75 % детей соответственно.

Математику профильного уровня сдавали 177 выпускников - 60,8% от числа всех выпускников (в 2019 г. –191 выпускник – 61,4% от числа всех

выпускников). «Порог успешности» не прошли 13 выпускников района. Средний балл по району **53,4 балла**, снизился на 3 балла по сравнению с прошлым годом (в 2019 г. – **56,4 балла**). Показатель среднего балла по краю - 56,9 баллов (в 2019 г.- 58,6 б.), что выше показателя по району на 2,5 балла.



Повысили свои результаты – СОШ № 5 на 1,3 б., СОШ № 6 на 1,1 б., СОШ № 9 и СОШ № 16 на 8,8 б., СОШ № 26 на 6,2 б., СОШ № 33 на 1,3 б.



Понизили свои результаты – СОШ №1, 2, 3, 4, 7, 10, 14, 20, 23, 30.

В таблице 2 представлены итоги ЕГЭ по математике профильной в разрезе школ, в сравнении с районным показателем по величине тестовых результатов.

Таблица 2.

Математика профильная ЕГЭ 2020						
№ п/п	ОО	Кол-во участников ЕГЭ	Доля набравших ниже порога (0-26 б.), %	Доля набравших 27 -60 б., %	Доля набравших 61 -80 б.) %	Доля набравших более 80 (81-100 б.)

						%
1	СОШ №1	20	15	50	25	10
2	СОШ №2	9	0	44,4	55,6	0
3	СОШ №3	0				
4	СОШ №4	33	15,2	42,4	36,4	6,1
5	СОШ №5	15	6,7	46,7	46,7	0
6	СОШ №6	24	4,2	50	45,8	0
7	СОШ №7	9	0	66,7	33,3	0
8	СОШ №9	1	0	0	100	0
9	СОШ №10	11	0	54,5	45,5	0
10	СОШ №14	3	33,3	33,3	33,3	0
11	СОШ №16	17	0	41,2	47,1	11,8
12	СОШ №20	5	0	40	60	0
13	СОШ №23	7	0	57,1	42,9	0
14	СОШ №26	6	16,7	16,7	66,7	0
15	СОШ №30	12	8,3	50	33,3	8,3
16	СОШ №33	3	0	66,7	33,3	0
Район		175	7,4	46,9	41,7	4

Учащихся, которые не прошли порог успешности в районе 7,4 %. Самое большое их количество в СОШ № 33 (33,3 %), в СОШ № 26 (16,6 %), в СОШ № 4 (15,2 %), в СОШ № 1 (15 %).

Процентная доля учащихся муниципального образования, которые показали высокие результаты обучения по предмету – 4 %. Самые высокие результаты этого показателя в СОШ № 16 (11,8 %), в СОШ № 1 (10 %). Нет учащихся, которые получили от 81 до 100 баллов в ОО № 2,5,6,7,9,10,14,20,23, 26,33.

Доля учащихся в районе, которые демонстрируют базовый уровень знаний, составила почти половину от общей численности учащихся 11 класса – 46,9 %. Наибольшие показатели таких учащихся в СОШ № 33 и СОШ № 7 – по 66,7 %, в СОШ № 23 – 57,1 %.

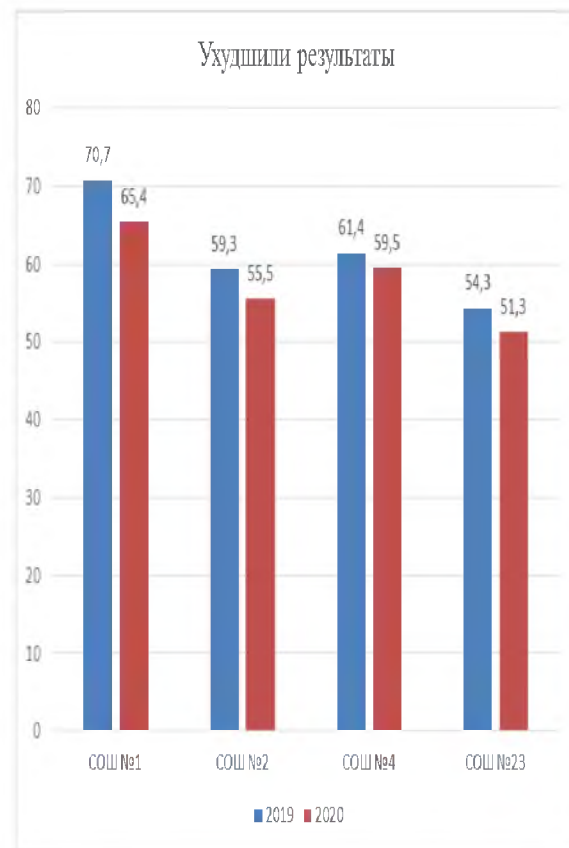
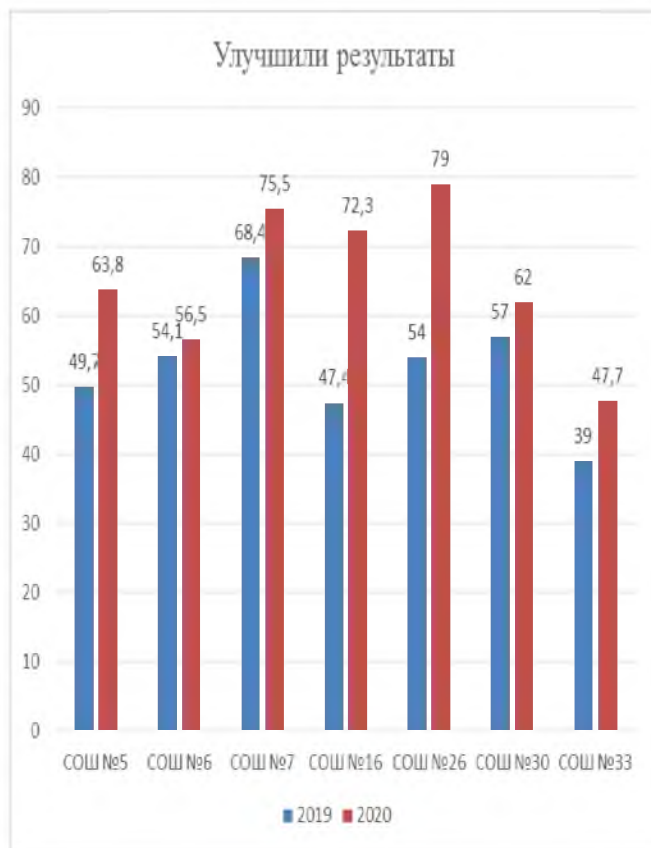
В районе 41,7 % учащихся, которые набрали 61-80 баллов. Таких детей 66,7 % в СОШ № 26, 60 % в СОШ № 20, 55,6 % в СОШ № 2.

Обществознание сдавали 100 выпускников (42 % от общего числа выпускников района). Порог успешности в 42 балла не преодолели 13 выпускников района. Среднерайонный балл составил – **61,5 баллов** (в 2019 г. – 58,3 балла) - вырос на 3,2 балла, но ниже среднекраевого показателя (61,8 баллов).

Повысились результаты в СОШ № 5, СОШ № 6, СОШ № 7, СОШ № 16, СОШ № 26, СОШ № 30, СОШ № 33.

Понизились результаты в СОШ № 1, СОШ № 2, СОШ № 4, СОШ № 23.

Лучшие результаты по обществознанию показали учащиеся СОШ № 7 – 75,5 баллов, СОШ № 16 – 72,3 балла, СОШ № 26 – 79 баллов.



В таблице 3 представлены итоги ЕГЭ по обществознанию в разрезе школ, в сравнении с районным показателем по величине тестовых результатов.

Таблица 3.

Обществознание ЕГЭ 2020						
№ п/п	ОО	Кол-во участников ЕГЭ	Доля набравших ниже порога (0-41 б.), %	Доля набравших 42 -60 б., %	Доля набравших 61 -80 б.) %	Доля набравших более 80 (81-100 б.) %
1	СОШ №1	16	12,5	31,3	18,8	37,5
2	СОШ №2	2	0	100	0	0
3	СОШ №3	0				
4	СОШ №4	22	13,6	50	13,6	22,7
5	СОШ №5	4	0	50	50	0
6	СОШ №6	17	17,6	41,2	29,4	11,8
7	СОШ №7	4	0	0	75	25
8	СОШ №9	1	0	0	100	0
9	СОШ №10	8	25	12,5	50	12,5
10	СОШ №14	0				
11	СОШ №16	9	0	22,2	44,4	33,3
12	СОШ №20	4	0	50	50	0
13	СОШ №23	6	16	66,7	16,7	0
14	СОШ №26	1	0	0	100	0
15	СОШ №30	3	33,3	0	66,7	0

16	СОШ №33	3	33,3	33,3	33,3	0
	Район	100	13	37	32	18

Учащихся, которые не прошли порог успешности в районе 13 %. Самое большое их количество в СОШ № 33 (33,3 %), в СОШ № 30 (33,3 %), в СОШ № 10 (25 %), в СОШ № 6 (17,6 %), СОШ № 23 (16 %).

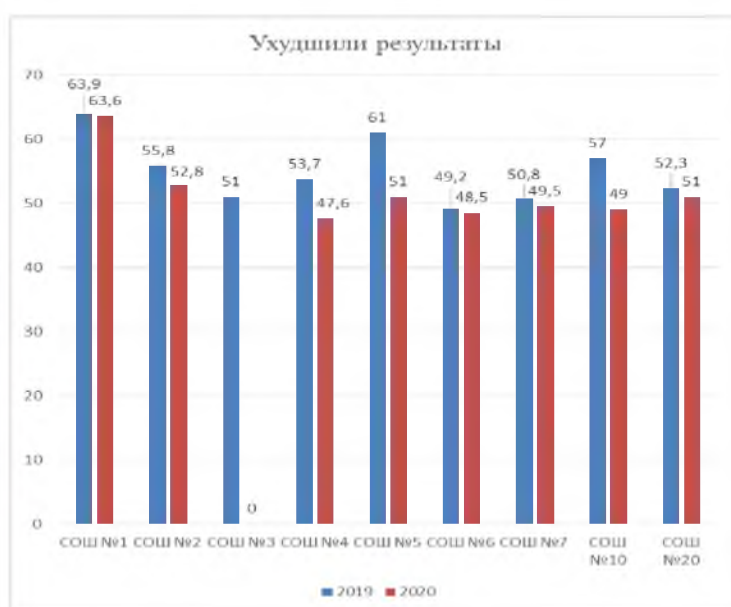
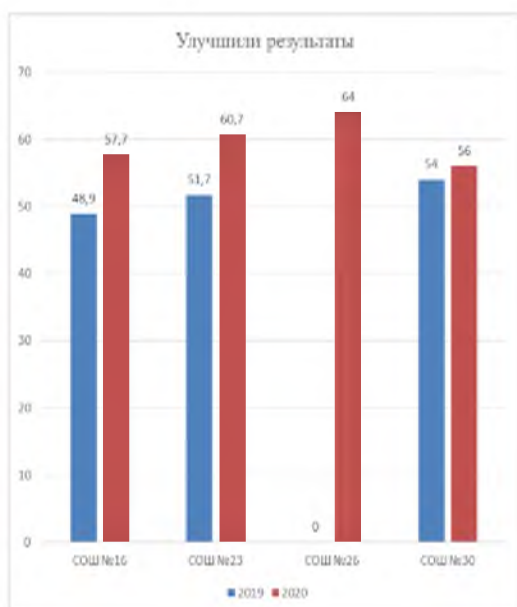
Процентная доля учащихся муниципального образования, которые показали высокие результаты обучения по предмету – 18 %. Самые высокие результаты этого показателя в СОШ № 1 (37,5 %), в СОШ № 16 (33,3 %). Нет учащихся, которые получили от 81 до 100 баллов в ОО № 2,5,9,20,23,26,30,33.

Доля учащихся в районе, которые демонстрируют базовый уровень знаний, составила 37 %. Наибольшие показатели таких учащихся в СОШ № 2 – 100%, СОШ № 23 – 66,7 %, в СОШ № 4,5,20 по 50 %.

В районе 32 % учащихся, которые набрали 61-80 баллов. Таких детей 66,7 % в СОШ № 30, по 50 % в СОШ № 20 и СОШ № 5.

Физику сдавали в 2020 году 84 человека (28,9 % от общего числа выпускников района), в прошлом году – 68 учащихся (21,9 % от общего числа учащихся 11 класса в районе). Средний балл по району **53,3 б.** (в прошлом году – **53,8** баллов), что на 0,5 балла ниже районного показателя прошлого года и на 1,9 балла ниже среднекраевого значения (**55,7 б.**).

Не прошли «порог успешности» 2 учащихся (в прошлом году 3 учащихся).



Повысили свои показатели школы № 16, 23, 26, 30.

Показатели **ниже** прошлого года у выпускников СОШ №1, 2, 3, 4, 5, 6, 7, 10, 20. Выше краевого среднего балла результаты в СОШ № 26, 1, 23, 16, 30.

В таблице 4 представлены итоги ЕГЭ физике в разрезе школ, в сравнении с районным показателем по величине тестовых результатов.

Таблица 4.

Физика ЕГЭ 2020						
№ п/п	ОО	Кол-во участников ЕГЭ	Доля набравших ниже порога (0-34 б.), в %	Доля набравших х 36 – 60 б.,	Доля набравших от 60 до 80, в %	Доля набравших более 80, в %

				в %		
1	СОШ №1	7	0	42,9	14,3	42,9
2	СОШ №2	6	0	100	0	0
3	СОШ №3					
4	СОШ №4	12	8,3	83,3	0	8,3
5	СОШ №5	4	0	100	0	0
6	СОШ №6	16	0	93,8	6,3	0
7	СОШ №7	4	0	100	0	0
8	СОШ №9					
9	СОШ №10	6	0	100	0	0
10	СОШ №14	2	0	100	0	0
11	СОШ №16	10	0	80	0	20
12	СОШ №20					
13	СОШ №23	3	0	33,3	66,7	0
14	СОШ №26	3	0	0	100	0
15	СОШ №30	8	12,5	50	25	12,5
16	СОШ №33					
Район		81	2,5	77,8	11,1	8,6

Учащихся, которые не прошли порог успешности в районе 2,5 %. Такие учащиеся есть в СОШ № 30 (12,5 %) и СОШ № 4 (8,3 %).

Процентная доля учащихся муниципального образования, которые показали высокие результаты обучения по предмету – 8,6 %. Самые высокие результаты этого показателя в СОШ № 1 (42,9 %), в СОШ № 16 (20 %). Нет учащихся, которые получили от 81 до 100 баллов в ОО № 2,5,6,7,10,14,23,26.

Доля учащихся в районе, которые демонстрируют базовый уровень знаний составила 77,8 %. Наибольшие показатели таких учащихся в ОО № 2, 5,7,10,14 по 100 %, в СОШ № 6 – 93,8 %, в СОШ № 4 – 83,3 %.

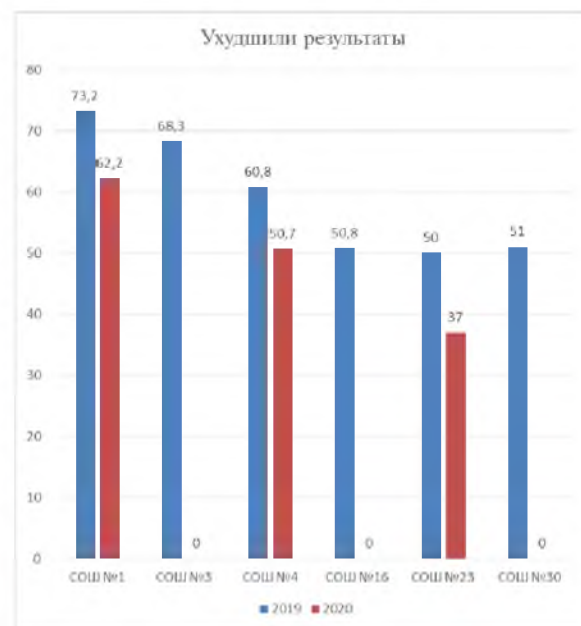
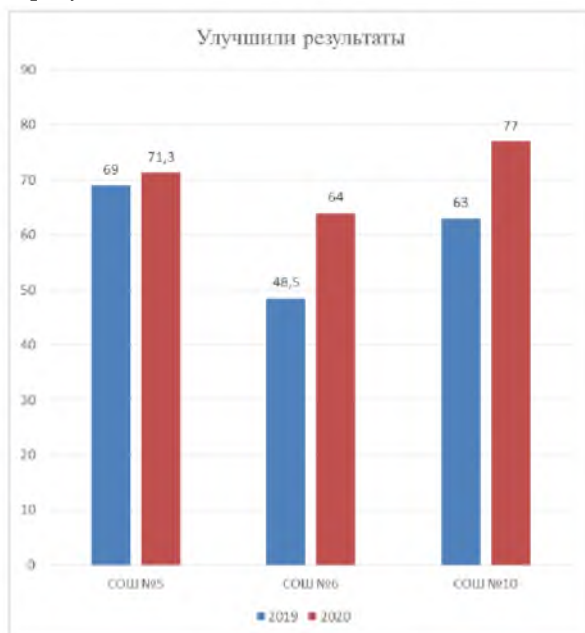
В районе 11,1 % учащихся, которые набрали 61-80 баллов. Таких детей 100 % в СОШ № 26, 66,7 % в СОШ № 23.

Историю сдавали 28 выпускников (11,7 % от общего числа всех выпускников) из 7 средних школ (в 2019 году сдавали из 10 школ). Не сдавали историю выпускники СОШ № 3,7,9,14,16,20,26,30,33. Установленный порог успешности в 32 балла не преодолели двое учащихся. Среднерайонный показатель **повысился** и стал **57,4** (2019 г. - 57,2), что ниже среднекраевого – 58,9 б.

Лучшие по школе результаты у СОШ № 10 - 77 баллов, СОШ № 5 -71,3 балла.

Повысились результаты в СОШ № 5, СОШ № 6, СОШ № 10.

Понизились результаты в СОШ № 1, СОШ № 4, СОШ № 23.



В таблице 5 представлены итоги ЕГЭ по истории в разрезе школ, в сравнении с районным показателем по величине тестовых результатов.

Таблица 5.

История ЕГЭ 2020						
№ п/п	ОО	Кол-во участников ЕГЭ	Доля набравших ниже порога (0-31 б.), %	Доля набравших 32 -60 б., %	Доля набравших 61 -80 б.) %	Доля набравших более 80 (81-100 б.) %
1	СОШ №1	5	0	40	60	0
2	СОШ №2	1	0	100	0	0
3	СОШ №4	9	11,1	66,7	22,2	0
4	СОШ №5	3	0	33,3	33,3	33,3
5	СОШ №6	4	0	0	75	25
6	СОШ №10	2	0	0	50	50
7	СОШ №23	3	33,3	66,7	0	0
	Район	27	7,4	44,4	37	11,1

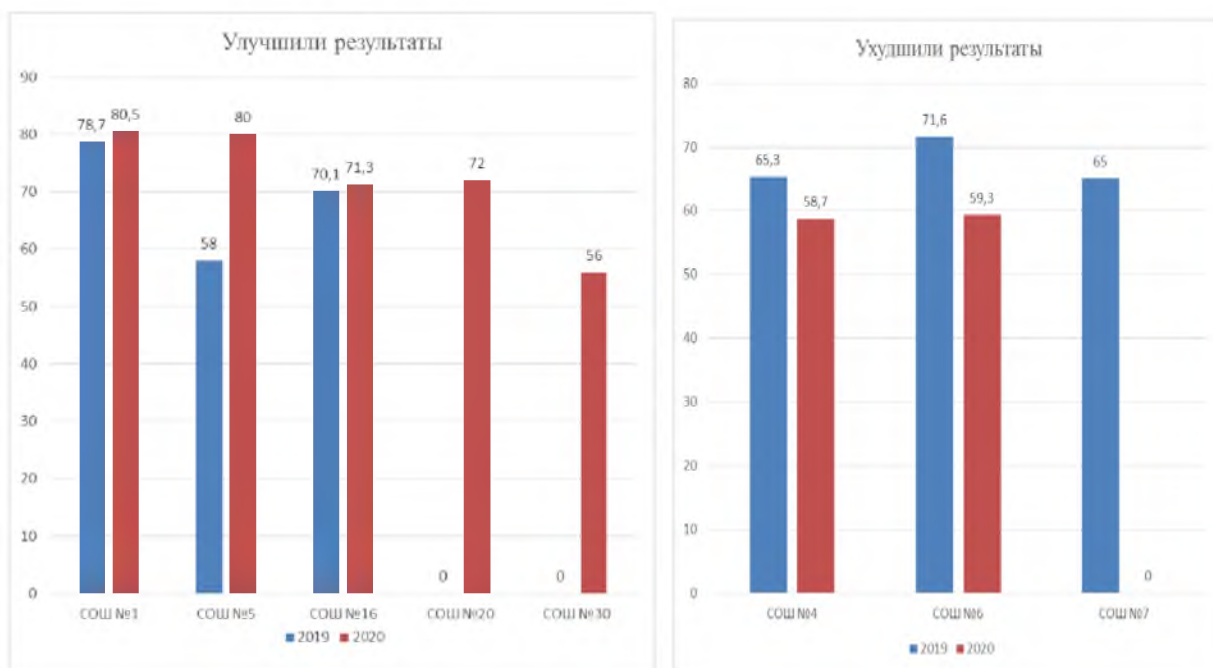
Учащихся, которые не прошли порог успешности в районе 7,4 %. Есть такие дети в СОШ № 33 (33,3 %) и СОШ № 4 (11,1 %).

Процентная доля учащихся муниципального образования, которые показали высокие результаты обучения по предмету – 11,1 %. Самые высокие результаты этого показателя в СОШ № 10 (50 %), в СОШ № 5 (33,3 %), в СОШ № 6 (25 %). Нет учащихся, которые получили от 81 до 100 баллов в ОО № 1,2,4,23.

Доля учащихся в районе, которые демонстрируют базовый уровень знаний, составила почти половину от общей численности учащихся 11 класса – 44,4 %. Наибольшие показатели таких учащихся в СОШ № 4 и СОШ № 23 – по 66,7 %.

В районе 37 % учащихся, которые набрали 61-80 баллов. Таких детей 60 % в СОШ № 1.

Литературу в 2020 году сдавали 14 учащихся (в 2019 году - 23 выпускника). Порог успешности в 32 балла преодолели все сдававшие. Средний балл составил – **66,9** и он ниже прошлогоднего в 69,8 баллов. Наблюдается отрицательная динамика результатов. Но несмотря на это, балл по району выше среднекраевого значения (66,8 баллов).



Повысились результаты в СОШ № 1, СОШ № 5, СОШ № 16.

Понизились результаты в СОШ № 4, СОШ № 6.

Не выбирали для сдачи ЕГЭ по литературе в течение 6 последних лет выпускники СОШ № 3, 10, 14, 33.

Лучшие результаты в 2020 году третий год подряд в СОШ № 1 - 80,5 балла, а также в СОШ № 5 – 80 баллов.

В таблице 6 представлены итоги ЕГЭ по литературе в разрезе школ, в сравнении с районным показателем по величине тестовых результатов.

Таблица 6.

Литература ЕГЭ 2020						
№ п/п	ОО	Кол-во участников ЕГЭ	Доля набравших ниже порога (0-31 б.), %	Доля набравших 32 -60 б., %	Доля набравших 61 -80 б.) %	Доля набравших более 80 (81-100 б.) %
1	СОШ №1	2	0	0	50	50
2	СОШ №4	3	0	66,7	33,3	0
3	СОШ №5	1	0	0	100	0
4	СОШ №6	3	0	66,7	33,3	0
5	СОШ №16	3	0	0	100	0
6	СОШ №20	1	0	0	100	0
7	СОШ №26	1	0	100	0	0
Район		14	0	35,7	57,1	7,1

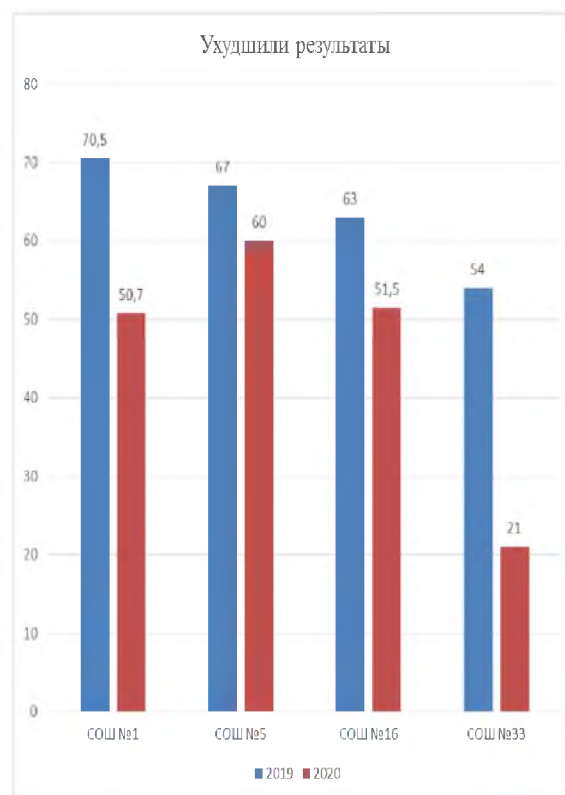
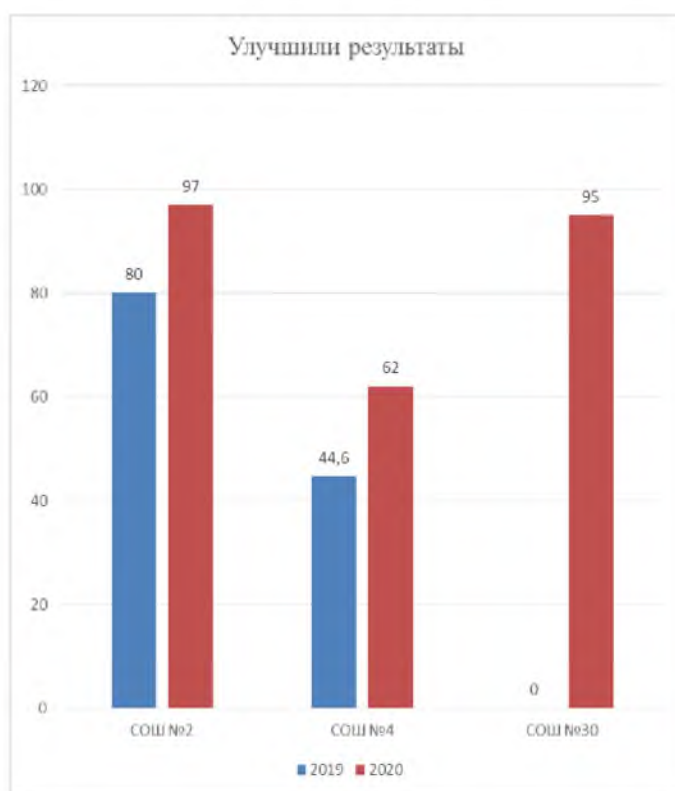
Учащихся, которые не прошли порог успешности в районе нет.

Процентная доля учащихся муниципального образования, которые показали высокие результаты обучения по предмету – 7,1 %. Есть высокие результаты этого показателя только в одной из 16 средних школ района - в МАОУ СОШ № 1 им. Н.И. Кондратенко – 50 %.

Доля учащихся в районе, которые демонстрируют базовый уровень знаний составила 35,7 %. Наибольшие показатели таких учащихся в ОО № 4, 6 по 66,7 %.

В районе 57,1 % учащихся, которые набрали 61-80 баллов.

Химию сдавали 20 выпускников. Порог успешности в 36 баллов не преодолели два выпускника. Средний балл по району составил 55 баллов (в 2019 – 65 баллов), понизился на 10 баллов, и находится ниже среднерайонного показателя на 4,7 балла (59,0 баллов).



Положительная динамика по среднему баллу в школах № 2, 4, 30.

Отрицательная динамика по среднему баллу в школах № 1, 5, 16, 33.

Лучшие результаты у СОШ № 2 - 97 баллов, СОШ № 30 - 95 баллов.

В таблице 7 представлены итоги ЕГЭ по химии в разрезе школ, в сравнении с районным показателем по величине тестовых результатов.

Таблица 7.

Химия ЕГЭ 2020						
№ п/п	ОО	Кол-во участников ЕГЭ	Доля набравших ниже порога (0-35 б.), %	Доля набравших 36 -60 б., %	Доля набравших 61 -80 б.) %	Доля набравших более 80 (81-100 б.) %
1	СОШ №1	3	0	100	0	0
2	СОШ №2	1	0	0	0	100
3	СОШ №4	3	0	66,7	33,3	0

4	СОШ №5	3	0	66,7	33,3	0
5	СОШ №6	4	25	75	0	0
6	СОШ №16	2	0	100	0	0
7	СОШ №23	2	0	100	0	0
8	СОШ №30	1	0	0	0	100
9	СОШ №33	1	100	0	0	0
Район		20	10	70	10	10

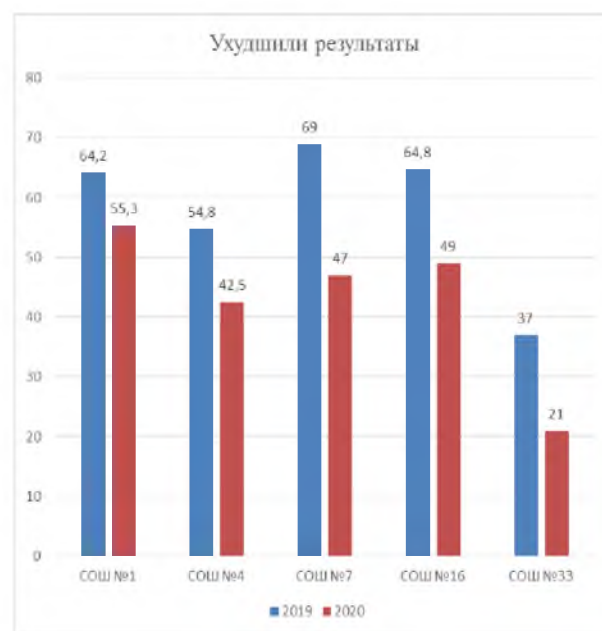
Учащихся, которые не прошли порог успешности в районе 10 %. Это один ученик из СОШ № 33 (100%), 4 ученика из СОШ № 6 (25 %).

Процентная доля учащихся муниципального образования, которые показали высокие результаты обучения по предмету – 10 %. Есть высокие результаты этого показателя только в двух школ района – МАОУ СОШ № 2 им. И.Т. Трубилина (1 уч-ся, 100 %), в МБОУ СОШ № 30 им. И.В. Павлюченко (1 уч-ся, 100 %).

Доля учащихся в районе, которые демонстрируют базовый уровень знаний составила 70 %. Наибольшие показатели таких учащихся в ОО № 1, 16, 23 по 100 %, СОШ № 6 – 75%, СОШ № 4, СОШ № 5 – по 66,7 %.

В районе 10 % учащихся, которые набрали 61-80 баллов.

Биологию сдавали 36 выпускников. Порог успешности в 36 баллов не преодолели 6 выпускников. Средний балл – 55,6 (в 2019 г.– 58,2 балла) понизился на 2,6 балла, и находится выше среднерайонного на 2 балла (53,6 баллов).



Положительная динамика по среднему баллу по биологии в школах № 2, 6, 10, 26, 30.

Отрицательная динамика по среднему баллу по биологии в школах № 1, 4, 7, 16, 33.

Лучшие по району результаты у СОШ № 30 – 93 балла, СОШ № 2- 74,3 баллов, СОШ № 5 – 72,5 баллов, СОШ № 9 – 78 баллов, СОШ № 26 - 73 балла.

В таблице 8 представлены итоги ЕГЭ по биологии в разрезе школ, в

сравнении с районным показателем по величине тестовых результатов.

Таблица 8.

Биология ЕГЭ 2020						
№ п/п	ОО	Кол-во участников ЕГЭ	Доля набравших ниже порога (0-35 б.), %	Доля набравших 36 -60 б., %	Доля набравших 61 -80 б.) %	Доля набравших более 80 (81-100 б.) %
1	СОШ №1	4	25	50	25	0
2	СОШ №2	3	0	0	66,7	33,3
3	СОШ №4	6	50	33,3	16,7	0
4	СОШ №5	2	0	0	100	0
5	СОШ №6	5	0	60	40	0
6	СОШ №7	2	0	100	0	0
7	СОШ №9	1	0	0	100	0
8	СОШ №10	2	0	50	50	0
9	СОШ №16	4	25	75	0	0
10	СОШ №20	1	0	100	0	0
11	СОШ №23	2	0	50	50	0
12	СОШ №26	1	0	0	100	0
13	СОШ №30	1	0	0	0	100
14	СОШ №33	1	100	0	0	0
Район		35	17,1	42,9	34,3	5,7

Учащихся, которые не прошли порог успешности в районе 17,1 %. Это один ученик из СОШ № 33 (100%), 6 учеников из СОШ № 4 (50 %), по 4 ученика из СОШ № 1 и СОШ № 16 (по 25 %).

Процентная доля учащихся муниципального образования, которые показали высокие результаты обучения по предмету – 5,7 %. Есть высокие результаты этого показателя только в двух школах района – МБОУ СОШ № 30 им. И.В. Павлюченко (1 уч-ся, 100 %), МАОУ СОШ № 2 им. И.Т. Трубилина (1 уч-ся, 33,3 %).

Доля учащихся в районе, которые демонстрируют базовый уровень знаний составила 42,9 %. Наибольшие показатели таких учащихся в СОШ № 7 – 100 %, в СОШ № 16 – 75 %, в СОШ № 6 – 60 %.

В районе 34,3 % учащихся, которые набрали 61-80 баллов.

Информатику сдавали 30 человек (37,5%) из СОШ № 1, 4, 5, 6, 10,16, 20, 30 (в 2019 г. – 21 учащийся). Не преодолели «порог успешности» в 40 баллов 4 выпускника. **Средний балл 57,9** – (в 2019 г. – **63,6 б.**) понизился на 5,7 балла в сравнении с прошлым годом. Он остается ниже **среднекраевого показателя (59,7 б.)** на 4,7 балла.

Не выбирали для сдачи ЕГЭ по информатике на протяжении шести лет выпускники СОШ № 9, 14, 23,26, 33.

Лучшие результаты по школам в СОШ № 1 – 78,3 балла, СОШ № 16 -70,0 б., СОШ № 20-70,0 б.



Повысились результаты в СОШ № 1,6, 10,20, 30.

Понизились результаты в СОШ № 2,3,4,5,16.

В таблице 9 представлены итоги ЕГЭ по информатике и ИКТ в разрезе школ, в сравнении с районным показателем по величине тестовых результатов.

Таблица 9.

Информатика и ИКТ ЕГЭ 2020						
№ п/п	ОО	Кол-во участников ЕГЭ	Доля набравших ниже порога (0-39 б.), %	Доля набравших 40 -60 б., %	Доля набравших 61 -80 б.) %	Доля набравших более 80 (81-100 б.) %
1	СОШ №1	3	0	0	66,7	33,3
2	СОШ №4	13	30,8	30,8	30,8	7,7
3	СОШ №5	4	0	50	50	0
4	СОШ №6	5	0	60	40	0
5	СОШ №10	2	0	100	0	0
6	СОШ №16	1	0	0	100	0
7	СОШ №20	1	0	0	100	0
8	СОШ №30	1	0	0	100	0
Район		30	13,3	36,7	43,3	6,7

Учащихся, которые не прошли порог успешности в районе 13,3 %. Это учащиеся из СОШ № 4 (30,8 %).

Процентная доля учащихся муниципального образования, которые показали высокие результаты обучения по предмету – 6,7 %. Есть высокие результаты этого показателя только в двух школ района – МАОУ СОШ № 1 им. Н.И. Кондратенко (33,3 %) и МАОУ СОШ № 4 им. В.В. Самсонкиной (7,7 %).

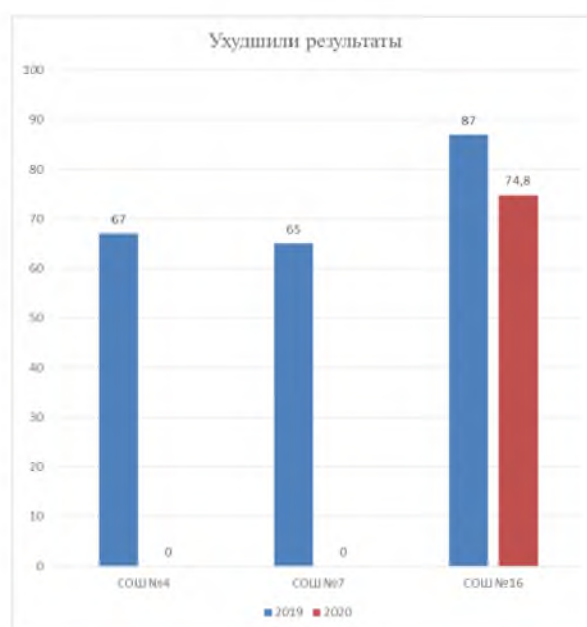
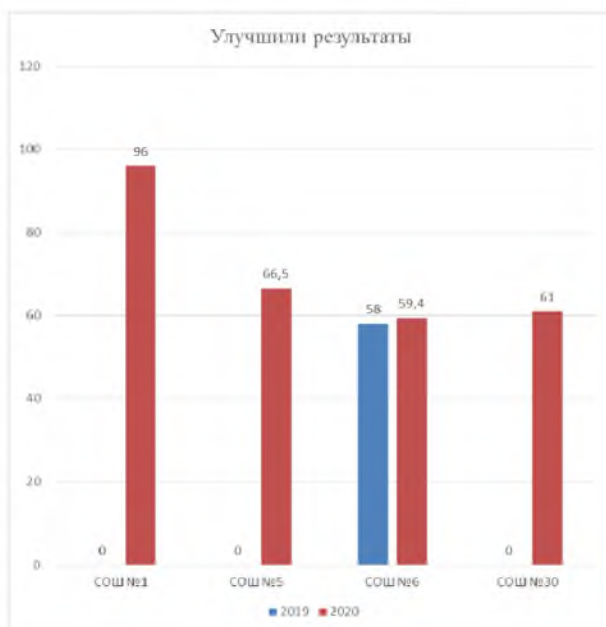
Доля учащихся в районе, которые демонстрируют базовый уровень знаний составила 36,7 %. Наибольшие показатели таких учащихся в СОШ № 10 – 100 %, в СОШ № 6 – 60 %, в СОШ № 5 – 50 %.

В районе 43,3 % учащихся, которые набрали 61-80 баллов.

Географию сдавали 13 выпускников (в 2019 г. – 4 учащихся). Порог успешности в 37 баллов преодолели все выпускники. Средний балл по району – **68,2 б.** (в 2019 году - 69,3 б.) понизился на 1,1 балла и на 4,3 балла выше

среднекраевого значения - 63,9 б. Не выбрали для сдачи ЕГЭ по географии в течение 5 последних лет выпускники СОШ № 9, 10, 14, 23, 26, 33.

Лучший результат в СОШ № 1 – 96 баллов, СОШ № 16 – 74,8 баллов.



Повысились результаты в СОШ № 6.

Понизились результаты в СОШ № 16.

В таблице 10 представлены итоги ЕГЭ по географии в разрезе школ, в сравнении с районным показателем по величине тестовых результатов.

Таблица 10.

География ЕГЭ 2020						
№ п/п	ОО	Кол-во участников ЕГЭ	Доля набравших ниже порога (0-36 б.), %	Доля набравших 37 -60 б., %	Доля набравших 61 -80 б.) %	Доля набравших более 80 (81-100 б.) %
1	СОШ №1	1	0	0	0	100
2	СОШ №5	2	0	0	100	0
3	СОШ №6	5	0	80	0	20
4	СОШ №16	4	0	0	75	25
5	СОШ №30	1	0	0	100	0
Район		13	0	30,8	46,2	23,1

Учащихся, которые не прошли порог успешности в районе нет.

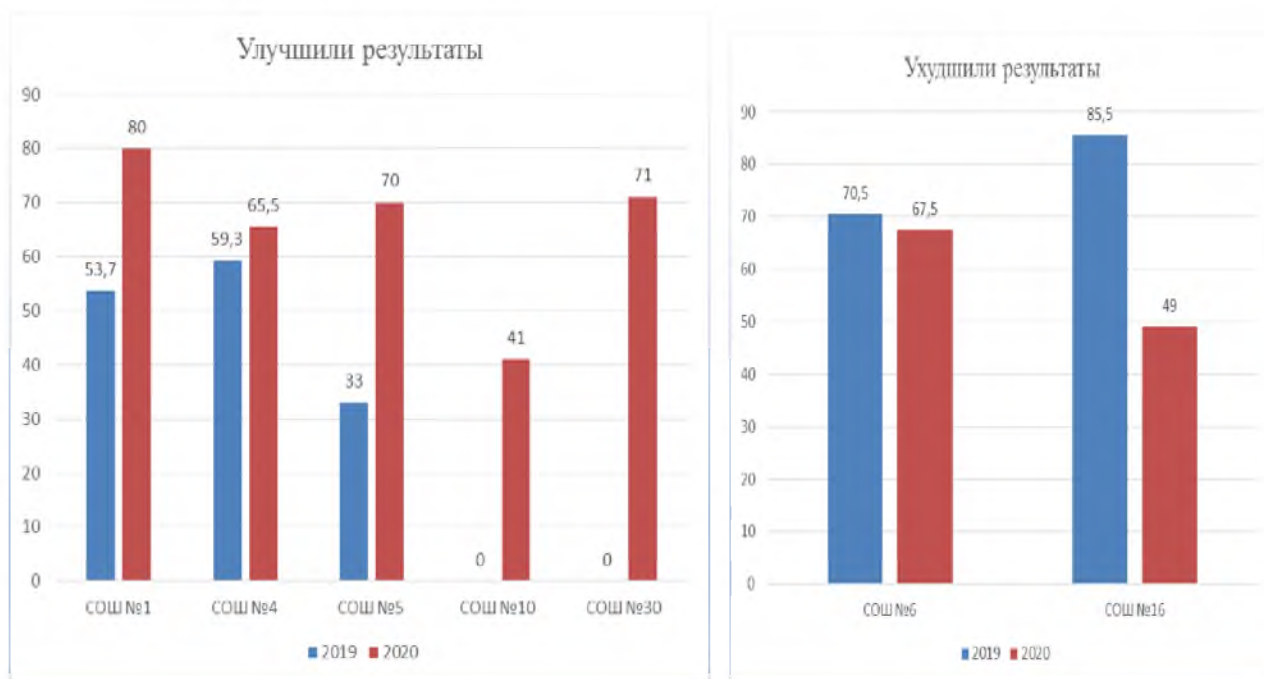
Процентная доля учащихся муниципального образования, которые показали высокие результаты обучения по предмету – 23,1 %. Есть высокие результаты этого показателя в СОШ № 1 (100%), СОШ № 16 (25 %), СОШ № 6 (20 %).

Доля учащихся в районе, которые демонстрируют базовый уровень знаний составила 30,8 %. Больше всего таких детей в СОШ № 6 – 80 %.

В районе 46,2 % учащихся, которые набрали 61-80 баллов.

В 2020 году ЕГЭ по английскому языку сдавали 13 выпускников (в 2019 -15) из 7 ОУ района – № 1,4, 5,6, 10, 16, 30 .

Все учащиеся преодолели порог успешности в 22 балла. Не смотря на это, средний балл снизился в сравнении с прошлым годом и составил **65,3 балла** (в 2019 - 66,4 балла), ниже среднекраевого – 68,4 балла.



Повысились результаты в СОШ № 1, СОШ № 4, СОШ № 5.

Понижились результаты в СОШ № 6, СОШ № 16.

В таблице 10 представлены итоги ЕГЭ по английскому языку в разрезе школ, в сравнении с районным показателем по величине тестовых результатов.

Таблица 10.

Английский язык ЕГЭ 2020						
№ п/п	ОО	Кол-во участников ЕГЭ	Доля набравших ниже порога (0-21 б.), %	Доля набравших 22 -60 б., %	Доля набравших 61 -80 б.) %	Доля набравших более 80 (81-100 б.) %
1	СОШ №1	1	0	0	100	0
2	СОШ №4	4	0	25	50	25
3	СОШ №5	1	0	0	100	0
4	СОШ №6	4	0	0	0	0
5	СОШ №10	1	0	100	0	0
6	СОШ №16	1	0	100	0	0
7	СОШ №30	2	0	0	100	0
Район		14	0	28,6	57,1	14,3

Учащихся, которые не прошли порог успешности в районе нет.

Процентная доля учащихся муниципального образования, которые показали высокие результаты обучения по предмету – 14,3 %. Есть высокие результаты этого показателя только в МАОУ СОШ № 4 им. В.В. Самсонкиной – 25 %.

Доля учащихся в районе, которые демонстрируют базовый уровень знаний составила 28,6 %: по одному ребенку в СОШ № 10 и СОШ № 16 (по 100

%), 4 ученика из СОШ № 4 (25 %).

В районе 57,1 % учащихся, которые набрали 61-80 баллов.

В таблице 11 представлены результаты единого государственного экзамена 2020 года по всем предметам.

Таблица 11.

ЕГЭ 2020						
№ п/п	Предмет	Кол-во участников ЕГЭ	Доля набравших ниже порога, %	Доля набравших от порога до 60 б., %	Доля набравших 61 -80 б.) %	Доля набравших более 80 (81-100 б.) %
1	Русский язык	233	0,4	21,9	55,4	22,3
2	Математика (проф)	175	7,4	46,9	41,7	4
3	Обществознание	100	13	37	32	18
4	Физика	81	2,5	77,8	11,1	8,6
5	История	27	7,4	44,4	37	11,1
6	Литература	14	0	35,7	57,1	7,1
7	Химия	20	10	70	10	10
8	Биология	35	17,1	42,9	34,3	5,7
9	Информатика	30	13,3	36,7	43,3	6,7
10	География	13	0	30,8	46,2	23,1
11	Английский язык	14	0	28,6	57,1	14,3

По результатам ЕГЭ 2020 года в районе есть учащиеся, которые не преодолели порог успешности по 8-ми предметам из 11-ти. Нет учащихся, которые не прошли итоговую аттестацию по литературе, географии, английскому языку. Наличие обучающихся в общеобразовательных организациях района, не преодолевших порог успешности по разным предметам:

- русский язык - МАОУ СОШ № 6 им. С.Т. Куцева (2,5 %),
- математика – СОШ № 33 (33,3 %), СОШ № 26 (16,6 %), СОШ № 4 (15,2 %), СОШ № 1 (15 %),
- обществознание – СОШ № 33 (33,3 %), СОШ № 30 (33,3 %), СОШ № 10 (25 %), СОШ № 6 (17,6 %), СОШ № 23 (16 %),
- физика - СОШ № 30 (12,5 %), СОШ № 4 (8,3 %),
- история - СОШ № 33 (33,3 %), СОШ № 4 (11,1 %),
- химия - СОШ № 33 (100%), СОШ № 6 (25 %),
- биология - СОШ № 33 (100%), СОШ № 4 (50 %), СОШ № 1 и СОШ № 16 (по 25 %),
- информатика - СОШ № 4 (30,8 %)

подтверждает недостаточную работу общеобразовательных организаций района по подготовке учащихся к итоговой аттестации. Ее необходимо пересмотреть, видоизменить, систематизировать в следующем учебном году.

Доля учащихся, набравших более 80 баллов по результатам своей работы в муниципалитете по разным предметам разная, но самая большая она по географии – 23,1 % результатов учащихся, по русскому языку – 22, 3 %, по

обществознанию – 18 %, по английскому языку – 14,3 %. Среди школ можно выделить ОО с высокой долей таких результатов:

- русский язык - СОШ № 9 – 100 % (1 ученик), СОШ № 1 – 42,9 %,
- математика – СОШ № 16 (11,8 %), СОШ № 1 (10 %);
- обществознание – СОШ № 1 (37,5 %), СОШ № 16 (33,3 %),
- физика - СОШ № 1 (42,9 %), СОШ № 16 (20 %),
- история - СОШ № 10 (50 %), СОШ № 5 (33,3 %), СОШ № 6 (25 %),
- литература - МАОУ СОШ № 1 им. Н.И. Кондратенко – 50 %,
- химия - МАОУ СОШ № 2 им. И.Т. Трубилина (1 уч-ся, 100 %), МБОУ СОШ № 30 им. И.В. Павлюченко (1 уч-ся, 100 %),
- биология - МБОУ СОШ № 30 им. И.В. Павлюченко (1 уч-ся, 100 %), МАОУ СОШ № 2 им. И.Т. Трубилина (1 уч-ся, 33,3 %),
- информатика - МАОУ СОШ № 1 им. Н.И. Кондратенко (33,3 %), МАОУ СОШ № 4 им. В.В. Самсонкиной (7,7 %),
- география - СОШ № 1 (100%), СОШ № 16 (25 %), СОШ № 6 (20 %),
- английский язык - МАОУ СОШ № 4 им. В.В. Самсонкиной – 25 %.

Административным командам школ необходимо проанализировать сложившуюся ситуацию, запланировать в новом учебном году во ВШК проверку преподавания предметов, по которым нет высоких результатов, систематизировать работу с мотивированными учащимися.

Настораживает ситуация, когда в ряде школ по разным предметам значительная часть обучающихся подтвердили только базовый уровень знаний. Они получили баллы от показателя порога успешности до 60 баллов. Это ОО:

- русский язык - СОШ № 14 (66,7 %), СОШ № 33 (75%),
- математика - СОШ № 33, СОШ № 7 – по 66,7 %, СОШ № 23 – 57,1 %,
- обществознание - СОШ № 2 – 100%, СОШ № 23 – 66,7 %, СОШ № 4,5,20 по 50 %,
- физика - ОО № 2, 5,7,10,14 по 100 %, СОШ № 6 – 93,8 %, СОШ № 4 – 83,3 %,
- история - СОШ № 4 и СОШ № 23 – по 66,7 %,
- литература - ОО № 4, 6 по 66,7 %,
- химия - ОО № 1, 16, 23 по 100 %, СОШ № 6 – 75%, СОШ № 4, СОШ № 5 – по 66,7 %,
- биология - СОШ № 7 – 100 %, СОШ № 16 – 75 %, СОШ № 6 – 60 %,
- информатика - СОШ № 10 – 100 %, СОШ № 6 – 60 %, СОШ № 5 – 50 %,
- география - СОШ № 6 – 80 %,
- английский язык - СОШ № 4 (25 %).

Администрации школ совместно с учителями-предметниками необходимо пересмотреть формы и методы работы на уроке, занятиях по подготовке к итоговой аттестации для повышения качества знаний обучающихся. Следует обратить внимание педагогов на индивидуальное обучение, использование разноуровневых заданий, дифференцированный подход в работе.

В части общеобразовательных организаций учащиеся не показывают высокие результаты на ЕГЭ, но зато в них велика доля учащихся, получивших от 60 до 80 баллов. Это:

- по русскому языку - СОШ № 20 (100%), СОШ № 16 (76,2 %), СОШ № 2 (72,7 %), СОШ № 23 (70 %),
- по математике - 66,7 % в СОШ № 26, 60 % в СОШ № 20, 55,6 % в СОШ № 2,

- по обществознанию - 66,7 % в СОШ № 30, по 50 % в СОШ № 20 и СОШ № 5,
- по физике - 100 % в СОШ № 26, 66,7 % в СОШ № 23,
- по истории - 60 % в СОШ № 1.

С детьми этой группы следует в течение года работать индивидуально для повышения уровня их знаний и получения ими высоких результатов, применить для этого традиционные и нетрадиционные методы работы, опираясь на полученные промежуточные результаты текущих оценочных процедур.

Количество высоких результатов ЕГЭ от 80 до 100 баллов в районе по итогам 2020 года незначительно уменьшилось — 112, что составляет 14,9% от числа сданных экзаменов (в 2019 г. - 15,7%): по русскому языку — 62, по обществознанию - 17, по математике 8, по физике - 6, по английскому языку, информатике, истории, химии и географии - по 3, по литературе и биологии по 2.

Наибольшее число результатов ЕГЭ от 80 до 100 баллов по различным экзаменам в следующих ОО: в СОШ № 1- 30,1%, СОШ № 5-20,7%, СОШ № 16 - 19,4 %, СОШ № 30 - 19 %, СОШ № 2-18,2 %. Ни одного высокого результата нет в СОШ № 14 и СОШ № 20.

62 высоких результата ЕГЭ от 80 до 100 баллов получили медалисты (55,4% от всех высоких результатов в районе).

Из 36 выпускников, получивших медали, результаты ЕГЭ 70 баллов и выше по всем сданным экзаменам у 19 человек (52,8 %). Ниже 70 баллов получили 3 медалиста по русскому языку, по профильной математике - 9 медалистов: это выпускники СОШ № 4 (37,5 % от всех медалистов), СОШ № 6 (50 % от всех медалистов), в СОШ № 20 (100%), СОШ № 23 (100%), в СОШ № 30 (25%). По результатам двух обязательных ЕГЭ 26 выпускников, получивших медали «За особые успехи в учении», подтвердили свои отличные отметки.

Из 752 человекоэкзамена, сданных выпускниками, 43 отрицательных результата по восьми предметам: по математике -13 «2», по обществознанию - 13 «2», по биологии - 6 «2», по информатике - 4 «2», по химии -2 «2», по истории - 2 «2», по физике - 2 «2», по русскому языку -1 «2». У 17 выпускников, получивших «2» на ЕГЭ, итоговые «4» - это говорит о том, что проблема необъективных результатов в школах остается еще открытой.

Результаты проведенного анализа полученных неудовлетворительных результатов ЕГЭ и завышенных оценок в выпускных классах заставляют еще раз указать на необходимость дифференцированного подхода и в процессе обучения, и при подготовке к экзамену: учителям необходимо иметь реальные представления об уровне подготовки каждого учащегося и ставить перед ним ту цель, которую он может реализовать, не вводя в заблуждение ни детей, ни родителей об уровне знаний ребёнка. **Задача повышения результатов ЕГЭ остаётся актуальной в 2021 году.**

Лучшие в районе результаты в районе:

- по 6 предметам показали выпускники СОШ № 1,
- по 4 предметам показали выпускники СОШ № 16,
- по 3 предметам показали выпускники СОШ № 5, СОШ № 9, СОШ № 26 и СОШ № 30,

- по 2 предметам показали выпускники СОШ № 2, СОШ № 7, СОШ № 20,

- по 1 предмету показали выпускники СОШ № 4, СОШ № 6, СОШ № 10 и СОШ № 23.

Ни разу не попали в тройку лучших результатов результаты выпускников СОШ №14 и СОШ № 33.

Повысили свои результаты по сравнению с 2019 годом по 7 предметам - СОШ № 30, по 6 предметам - СОШ № 5 и СОШ № 6, по 5 предметам - СОШ № 10, по 4 предметам - СОШ № 2, СОШ № 16, СОШ № 26, по 3 предметам - СОШ № 1, СОШ № 9, СОШ № 20 и СОШ № 33, по 2 предметам СОШ № 4, СОШ № 7, СОШ № 23. СОШ № 14 получила все результаты ниже, чем в прошлом году.

Рекомендации:

1. МКУ «ЦРО» (Петрова О.В.)

- провести методический анализ результатов ЕГЭ 2020 года,
- установить общеобразовательные организации, в деятельности которых отмечаются признаки необъективности результатов,
- взять под контроль своевременное повышение квалификации учителей общеобразовательных организаций района,
- совершенствовать систему работы по психологической поддержке школьников и их родителей в течение всего учебного года для снятия напряжения при сдаче выпускных экзаменов.

2. Руководителям ОО:

- проанализировать результаты ЕГЭ и использовать их для обсуждения на педагогических советах, разработки планов мероприятий по повышению качества подготовки к ЕГЭ выпускников 11 классов в 2021 году, построения школьной системы оценки качества образования,
- обратить пристальное внимание на качество подготовки выпускников 11 классов по предметам русский язык, математика, обществознание, физика, история, химия, биология, информатика и ИКТ в связи с наличием выпускников, получивших баллы по этим предметам ниже установленной Рособрнадзором минимальной шкалы,
- усилить контроль за объективностью выставления текущих, годовых и итоговых отметок выпускникам 11 классов, особенно выпускникам, претендующим на награждение медалью «За особые успехи в учении»,
- усилить внутришкольный контроль за выполнением единых требований к оцениванию ответов учащихся.

Директор МКУ «ЦРО»
О.В. Петрова

Зам.директора МКУ «ЦРО»
Т.Н. Игнатова